

# CONNEX

BELLO da vedere.  
STRAORDINARIO da usare.



**MADE IN BRAIN BEE**  
CONNEX RACCHIUDE TUTTA L'AFFIDABILITÀ DI UN LEADER DEL MERCATO PER UNA AUTODIAGNOSI DALLE PERFORMANCE INEGUAGLIABILI.



**NEXUS 1.0**  
È IL NUOVO POTENTISSIMO SISTEMA OPERATIVO CHE BRAIN BEE HA STUDIATO PER TE.  
TUTTO DA PROVARE ED APPREZZARE, ANCHE GRAZIE AL DISPLAY HD DA 10.1"



**MASSIMA VELOCITÀ'**  
ACCENDI CONNEX ED È IMMEDIATAMENTE ALL'OPERA. IN MENO DI 7 SECONDI SEI GIÀ IN DIAGNOSI... MENO DI COSÌ!



**SEMPRE CONNESSO**  
DA OGGI AVRAI SEMPRE UNO STRUMENTO AL MASSIMO DELLE SUE PRESTAZIONI: AGGIORNATO E CON INFINITE POSSIBILITÀ DI ACCESSO ALLE INFORMAZIONI A TE NECESSARIE.



**IL TUO MIGLIOR ASSISTENTE**  
DUBBI SU UNA DIAGNOSI? CONNEX METTE A TUA DISPOSIZIONE I SUOI MIGLIORI "ASSISTENTI" CHE TI GUIDERANNO ALLA RAPIDA SOLUZIONE.



**RICCO DI SERVIZI E OPPORTUNITÀ' PER TE**  
QUAL È LO STRUMENTO NELLA TUA OFFICINA CHE PIÙ LO USI E MENO LO PAGHI?  
SOLO CONNEX POTEVA INVENTARSI UNA FORMULA COSÌ.

  
**Brain Bee**<sup>®</sup>  
A U T O M O T I V E

# CONNEX

LA NUOVA LINEA DI  
AUTODIAGNOSI BRAIN BEE.

ANCORA PIU' POTENTE.  
ANCORA PIU' AFFIDABILE.



**CONNEX**  
STAND ALONE  
CONNESSIONE  
EOBD VIA CAVO



**CONNEX BT**  
STAND ALONE  
CONNESSIONE EOBD  
BLUETOOTH®



**CONNEX SMART**  
DA INTEGRARE CON  
PC (\*) O TABLET (\*\*):  
CONNESSIONE EOBD  
BLUETOOTH®

SPECIFICHE TECNICHE: VEDI SCHEDA

(\*) WINDOWS  
(\*\*) WINDOWS, ANDROID, IOS



## SEMPRE CONNESSO (1)

SEMPRE AGGIORNATO  
SEMPRE PRONTO PER LE FUNZIONI ESCLUSIVE



Grazie al collegamento WiFi ogni **AGGIORNAMENTO** viene automaticamente installato sul tuo CONNEX: avrai in ogni momento uno strumento al massimo delle sue prestazioni.

Allo stesso modo, la connessione WIFI consente l'accesso diretto ed immediato alle numerose **FUNZIONI ESCLUSIVE** fra le quali:

**RICERCA AUTOMATICA / RICERCA VIN**  
**SKIP 100 - RICERCA PER TARGA**  
**BPS - PORTALE INFORMATIVO AUTODIAGNOSI**  
**B.O.B. - CHAT ON LINE**



Infine sarai costantemente in contatto con **HELP DESK** di BRAIN BEE: ogni tua segnalazione verrà immediatamente analizzata ed in breve tempo riceverai una risposta.

(1) Collegamento on line non necessario per la **DIAGNOSI**



## RICCO DI SERVIZI E OPPORTUNITA' PER TE

**SAVE PER USE:** Il tuo CONNEX accumula punti ogni qualvolta viene utilizzato, che possono convertirsi in **MESI GRATUITI** ad ogni aggiornamento

**SMART THRU** – funzione **PASS THRU** sempre disponibile, grazie all'accessorio omologato dalle maggiori case automobilistiche che forniscono il servizio da utilizzare con terminale PC



## IL TUO MIGLIOR ASSISTENTE

TUTTO QUELLO CHE NECESSITI  
ALLA PORTATA DI UN CLICK

Non sai ancora come affrontare un intervento su una vettura? Con CONNEX non è di certo un problema, grazie alle numerose funzioni a tua disposizione:

**B-PS (BRAIN BEE PROBLEM SOLVING)** sempre più integrata e potenziata, le informazioni giuste al momento giusto grazie alla connessione wi-fi permanente. Da oggi ancor più ricca grazie ai numerosi **VIDEO TUTORIAL** che ti guidano nelle operazioni più complesse.

**B-PS TUTOR (OPZIONALE)** guida l'operatore alla diagnosi fino ad arrivare ad individuare il pezzo da sostituire con il suo **CODICE RICAMBIO ORIGINALE**

**BOB - BRAIN ON BOARD (OPZIONALE 2)** - funzione esclusiva. Una marcia in più, un assistente virtuale (ma con un team di operatori reali, esperti di autodiagnosi) sempre a disposizione che risponde ad ogni quesito in tempo reale. E' come avere a disposizione una intera biblioteca anziché la libreria di casa.

(2) DISPONIBILE PER ITALIA; PER ALTRI PAESI, CONSULTA IL RIVENDITORE BRAIN BEE


## LA RICERCA AUTOMATICA VEICOLO

Subito all'opera! CONNEX riconosce immediatamente il **MODELLO VEICOLO** sul quale stai operando: hai a disposizione ben 4 modalità che potrai scegliere in funzione di opportunità o semplicemente delle tue abitudini

- ATTRAVERSO LA **PRESA EOBD**
- MEDIANTE L'INSERIMENTO DI **CODICE VIN (3)**
- **SKIP100 RICERCA PER TARGA (OPZIONALE 4)**, DIGITANDO LA TARGA DEL VEICOLO
- CON UNA **SELEZIONE TRADIZIONALE DEL MODELLO**, FACILITATA DALLE IMMAGINI REALI DEL VEICOLO

(3) DISPONIBILE ANCHE: KBA NUMBER - GERMANIA

(4) DISPONIBILE ITALIA; FRANCIA; PORTOGALLO; INGHILTERRA; IRLANDA; SPAGNA PER ALTRI PAESI, CONSULTA IL RIVENDITORE BRAIN BEE



# NEXUS 1.0

IL NUOVO SOFTWARE BRAIN BEE PER L'AUTODIAGNOSI LINEA CONNEX.



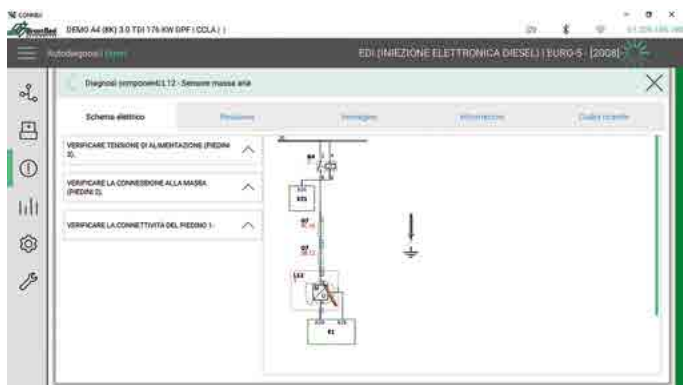
Un sistema operativo potente, **fino a 10 volte più veloce** di altri sistemi di autodiagnosi, e persino più rapido anche delle precedenti autodiagnosi Brain Bee:  
**NON PIU' DI 7 SECONDI E SI E' GIA' ALL'OPERA!**

## NUOVA GRAFICA

La grafica, completamente rinnovata, permette un accesso rapido e immediato a tutte le informazioni necessarie per permetterti di lavorare con la massima competenza in qualsiasi situazione.

Grazie alla riorganizzazione dell'Autodiagnosi per sistemi e la loro intuitiva visualizzazione, avrai sempre sempre sotto controllo la situazione ed individuerai in un sol colpo le modalità del tuo intervento di riparazione.


UNICA INTERFACCIA PER CONNEX E CONNEX SMART



## NUOVE FUNZIONI INFORMATIVE

Grazie anche al potenziamento della funzione informativa **CONNEX B-PS INFO E TUTOR** e l'inserimento di **VIDEO TUTORIAL** saprai sempre come gestire qualsiasi intervento, anche se finora mai affrontato direttamente.

E se ancora avrai dubbi, interverrà in tuo aiuto **B.O.B. BRAIN ON BOARD** il valido sistema di help on line a te riservato.



## NUOVE MODALITA' DI CONSULTAZIONE

Uno studio accurato sull'ergonomia in officina ci ha permesso di individuare soluzioni di interrogazione facili, intuitive, e soprattutto rapide!

Metti CONNEX alla prova!

# CONNEX FUNZIONI SPECIALI

**B-PS INFO**  
PROBLEM SOLVING

INCLUSO IN CONFIGURAZIONE STANDARD

**B-PS TUTOR**  
PROBLEM SOLVING

CON CODICE RICAMBIO ORIGINALE

OPZIONALE

**RICERCA AUTOMATICA**  
VIN - KBA

INCLUSO IN CONFIGURAZIONE STANDARD (\*)

**SKIP 100**  
RICERCA PER TARGA

OPZIONALE (\*)

**B.O.B**  
BRAIN ON BOARD

OPZIONALE (\*)

**HELP DESK**

INCLUSO IN CONFIGURAZIONE STANDARD

(\*) DISPONIBILITA' PER PAESE - VERIFICARE CON RIVENDITORE BRAIN BEE

**FORD SPECIALIST**

INCLUSO IN CONFIGURAZIONE STANDARD

**START & STOP**

INCLUSO IN CONFIGURAZIONE STANDARD

**P.U.K. PIN UNLOCK KEY**

OPZIONALE

**LPG&CNG**

OPZIONALE

**MERCEDES SPECIALIST**

OPZIONALE

## CARATTERISTICHE TECNICHE

**CONNEX**  
**CONNEX BT**



**CONNEX**  
**SMART**



### PROTOCOLLO DI COMUNICAZIONE

ISO 14230 (ISO 9141-2),  
ISO 11519 - J1850 PWM,  
ISO 11519 - J1850 VPW,  
ISO 11898-2 - HIGH SPEED CAN-BUS,  
ISO 11898-3 - LOW SPEED CAN-BUS,  
SAE J2411 - SINGLE WIRE CAN-BUS

ISO 14230 (ISO 9141-2),  
ISO 11519 - J1850 PWM,  
ISO 11519 - J1850 VPW,  
ISO 11898-2 - HIGH SPEED CAN-BUS,  
ISO 11898-3 - LOW SPEED CAN-BUS,  
SAE J2411 - SINGLE WIRE CAN-BUS

### SAE J2534 PASS-THRU

SMART THRU (OPZIONALE)

SMART THRU (OPZIONALE)

### CONNESSIONI WIRELESS

TERMINALE: BLUETOOTH 4.1  
WIFI 802.11 B/G/N DUAL ANTENNA  
A TECNOLOGIA BEAMFORMING  
  
VCI (CONNEX BT): BLUETOOTH 4.1  
CON PORTATA 100 m IN ARIA LIBERA

BLUETOOTH 4.1  
CON PORTATA 100 m IN ARIA LIBERA

### DISPLAY

TFT LCD 10,1" CAPACITIVO 1200X800 TOUCH

--

### AUDIO

2W ALTOPARLANTI

--

### BATTERIA

PACCO BATTERIE LI-ION INTEGRATO 7,4V 2200 mAh,  
RICARICABILE - AUTONOMIA: 3,5 ORE

--

### TEMPERATURA DI FUNZIONAMENTO

0 ÷ 50 °C

0 ÷ 50 °C

### POTENZA

25 W MAX

6 W MAX

### DIMENSIONI

317X217X50 mm (TERMINALE)  
120X48X25 mm (VCI)

120X48X25 mm

### PESO

1500 g (TERMINALE)  
90 g (VCI)

90 g